



Souper régimentaire 2012

CCMRC 287 Cap-Rouge

Esc 550 Donnacona

Esc 901 Val-Bélair

Esc 921 L'Ancienne-Lorette

But

- Fournir l'occasion aux officiers, instructeurs, représentants des Ligues des Cadets et aux sous-officiers de se rencontrer sur un plan *amical*, mais officiel.

Historique

- Les « Mess Diners » ou soupers régimentaires tiennent lieu depuis plus de 200 ans. Cette rencontre cérémoniel nous provient de notre héritage militaire britannique. Les officiers et les membres du rang ont pris coutume de se réunir autour d'un bon repas sur un pied d'égalité sociale, mais non professionnelle.
- L'atmosphère y est détendue. Les grades, postes et titres demeurent toutefois. De plus, les règles de bonnes conduites et les bonnes manières sont à appliquer avec soin.

18h00 : Cocktail



Protocole - Conversation

- Présentation
 - L'homme à la femme;
 - Le jeune à l'aîné;
 - Le simple citoyen à la personnalité publique.
- Le vouvoiement est toujours de rigueur.
- Le respect, l'empathie et la considération sont de mise.
- On évite de trop parler de sa personne.
- On participe à la conversation, sans la dominer.

Abréviations

- P.C.M. : Président du Comité du Mess
- V.P.C.M. : Vice-Président du Comité du Mess

Déroulement

- 18 h 00 H-30 ⌚ Arrivée des invités, apéritif
- 18 h 15 H-15 ⌚ Première sonnerie, vérification de sa place sur le plan
- 18 h 25 H-5 ⌚ Deuxième sonnerie, toilettes ?
- 18 h 30 H=0 ⌚ Troisième sonnerie, toilettes ?,
- 18 h 30 H=0 ⌚ Entrée sur l'ordre du PCM
- 18 h 30 H=0 ⌚ Entrée de la table d'honneur
- 18 h 30 H=0 ⌚ Sifflet de bord
- 21 h 00 ⌚ Fin du dîner
- 21 h 30 -24h00 ⌚ Soirée dansante

Protocole

- Le V.P.C.M. officier informe les convives de procéder pour le souper.
- Le P.C.M. prépare le cortège de la table d'honneur.
- Les convives entrent dans la salle. Ils se placent au garde à vous derrière leur place.
- Le P.C.M. dirige le cortège de la table d'honneur, les dignitaires entrent et prennent place à la table d'honneur.

Protocole (suite)

- Lorsque le président du souper est à sa place, on joue l'hymne national.
- Le P.C.M. demande au plus jeune convive de procéder au bénédicité et le plus jeune matelot récitera la prière de la marine.
- Tout le monde s'assoie après l'invitation du P.C.M.
- Aucun convive ne doit:
 - ▣ Commencer à manger avant le P.C.M. ;
 - ▣ Proposer des toasts;
 - ▣ Être bruyant;
 - ▣ Discuter avec un convive d'une autre table.



Protocole (suite)

- Durant le souper, tous doivent demeurer assis à moins d'en avoir reçu la permission du P.C.M.
- On s'assoie par la gauche de sa chaise et on se lève par la droite.
- Hommes : Si une femme est assise à gauche, tirer sa chaise.
- Le P.C.M. procèdera à la présentation de la table d'honneur lorsque tous les convives sont assis.
- La table d'honneur est toujours servie en premier et tous doivent attendre que le P.C.M. ait débuté son plat pour débiter le leur.
- Les invités sont servis par la gauche, sauf pour le café et desservis par la droite.

Protocole (suite)

- Tous les convives doivent suivre les bonnes manières prescrites, bonne posture, serviette sur les genoux et utilisation appropriée des couverts
- Le convive à notre gauche est celui que chacun devra entretenir particulièrement durant le repas
- Durant le souper, les cadets de la marine utilisent les appellations « matelot », « maître » et « premier maître » en remplacement de leur grade (demandez-leur au besoin)
- La table d'honneur est composée:
 - ▣ De l'invité d'honneur et son/sa conjoint(e)
 - ▣ Des commandants d'unité (présidents de comités civils)
 - ▣ Du P.C.M.



Protocole (suite)

- Salle disposée comme dans la figure suivante.
- Face à la table d'honneur, on place sur une table seule, un couvert qui représente les militaires tombés au champ d'honneur
- Les tables seront jumelées à un élément (Mer, Terre, Air)
- Un V.P.C.M. sera désigné pour chacune des tables

Table d'honneur

Table représentant
l'officier ou le sous-officier
mort au champ d'honneur

Invités

Invités

Rideaux

Musique

Table du soldat inconnu





VPCM à chaque table



Protocole (suite)

- Si un convive désire quitter la salle pendant le repas ou pour toute demande, il doit d'abord demander la permission au V.P.C.M. de sa table. Celui-ci transmet la requête au P.C.M. Ce dernier décidera et déterminera la rançon à payer pour cette faveur et avisera le demandeur (chanson, discours, histoire...). Ce dernier devra s'exécuter à la satisfaction du P.C.M.

Les conséquences...



Les conséquences...



Protocole - échanges

- Il est de coutume d'attaquer les convives des autres tables en relatant des manquements au protocole ou à l'étiquette. On peut également les questionner à propos d'événements s'étant déroulés précédemment.
- Les échanges devraient être énoncés à l'aide d'un langage soigné. L'utilisation de métaphores et autres figures de styles est encouragée
- Les échanges ont pour but d'agrémenter la soirée.

Protocole - échanges

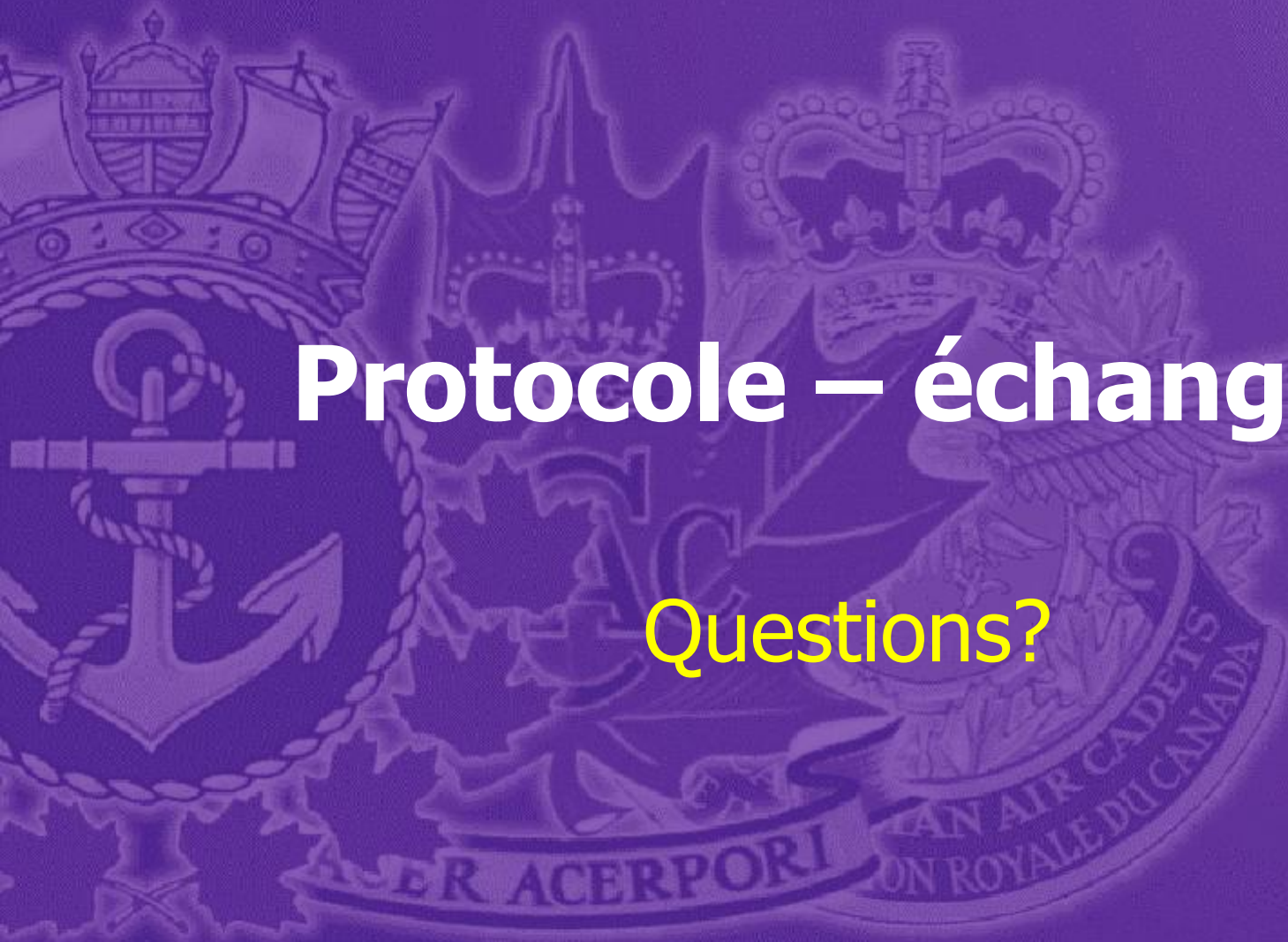
- Tous les convives peuvent procéder à des échanges. Il suffit de demander à votre V.P.C.M. de requérir une audience auprès du P.C.M.
- On doit être solidaire de sa table.
- Les V.P.C.M. se doivent de protéger les convives de leurs tables.
- Traditionnellement, on peut attaquer les membres de la table d'honneur lors des soupers de l'aviation et l'armée, mais pas dans ceux de la marine.

Protocole – échanges (suite)

- Les sujets, contenus et formes des échanges doivent demeurer respectueux, polis et adéquat en tout temps. On ne doit pas discuter de sujets délicats, mettre les gens mal à l'aise et risquer d'offenser qui que ce soit.
- Les convives se doivent d'être silencieux et attentifs lors des échanges par respect pour les interlocuteurs.
- On ne mange pas lors des échanges, mais on peut boire de l'eau.
- Tous les échanges doivent se terminer à l'arrivée du dessert. Conséquemment, il faut concentrer les échanges au début du souper.

Protocole – échanges

Questions?




Étiquette



Étiquette - Ustensiles

- A) Serviette, placer sur les genoux
- B) Salade
- C et F) Poisson
- D et E) Met principal
- G) Soupe
- H) Dessert /Café
- I) Sherry*
- J) Vin Blanc*
- K) Vin rouge*
- L) Porto*
- M) Eau

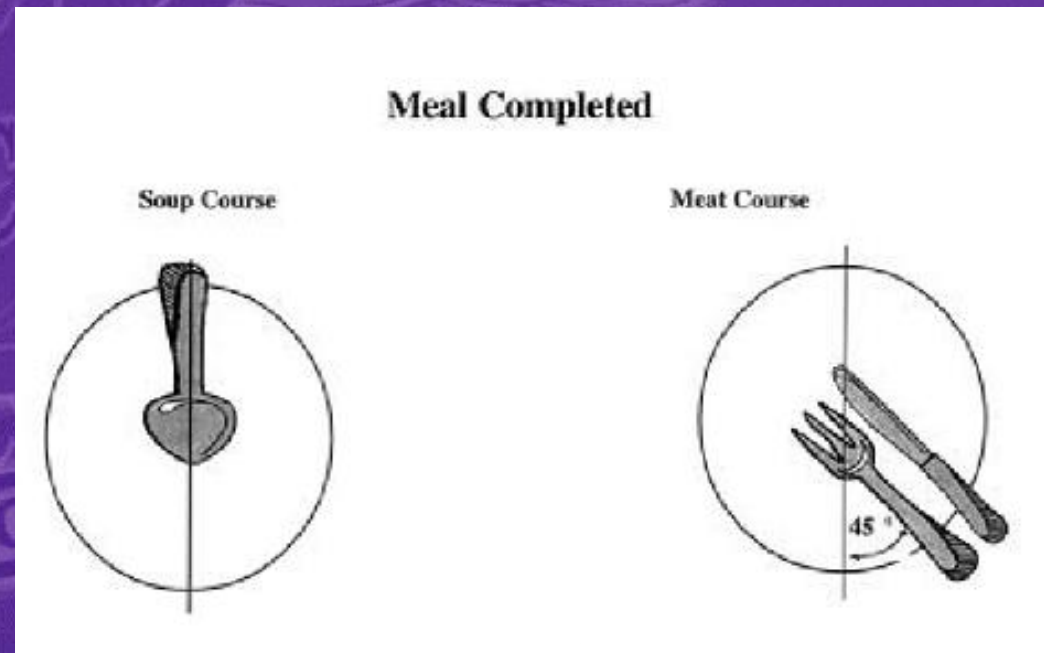


* Lorsque requis

Étiquette - Ustensiles (suite)

- On ne croise pas les ustensiles !
- Fourchette: tenir de la main gauche, les dents vers le bas
- Couteau de la main droite au besoin seulement
- Aucun coude sur la table
- Pain: rompre avec les mains, on ne le trempe pas dans la sauce
- Soupe: utiliser le bord de la cuillère

Position des ustensiles lorsque repas complété



Étiquette - Ustensiles (suite)

- Extérieur vers intérieur.
- On n'empoigne pas les ustensiles, mais on les glisse adéquatement entre nos doigts.
- Beurre: Avec un couteau propre, on saisie la quantité nécessaire. Ensuite, on utilise seulement « notre » beurre pour tartiner.

Étiquette - Ustensiles (suite)

- On ne porte jamais un couteau à sa bouche
- On utilise le couteau pour charger les légumes sur la fourchette
- Lorsque l'on ne se sert pas des ustensiles, ils doivent être placés dans l'assiette et de façon à ne pas toucher la table

Étiquette - repas

- On se tient droit à table.
- Les deux mains sont placées ensembles sous/sur la table.
- On ne doit pas être bruyant.
- On ne joue pas avec la nourriture.
- Si on n'apprécie pas un mets, on en prend au moins quelques bouchées.
- On ne se sert pas en double.

Étiquette – repas (suite)

- On ne fait pas mention de son régime au cours du repas.
- On n'échange pas notre assiette avec un autre convive. On consomme ce que l'on nous offre.
- On ne porte pas de commentaires désobligeants sur la nourriture ou le service.

Protocole - TOASTS

- Lorsque les tables sont débarrassées, le P.C.M. réclame le silence. Les carafes de jus sont placées sur la table en face du P.C.M. Les V.P.C.M. et lui remplissent leur verre et passent les carafes à leur gauche.
- Personne ne peut porter le verre à ses lèvres avant le premier toast.
- On ne vide pas sa coupe d'un trait.

Tradition - TOASTS

- **Aviateurs:** Reconnus pour être des gens qui ne consommaient pas beaucoup en raison des lourdes responsabilités qu'ils avaient en pilotant, ils passaient la bouteille en dessous de la table pour ne pas être vus
- **Soldats:** Reconnus comme de bons buveurs, la bouteille n'avait pas le temps de toucher la table
- **Marins:** En raison des vagues qui faisaient osciller le bateau, la bouteille ne devait pas être levée de la table

Protocole - Toasts (suite)

- Lorsque tous les verres sont remplis, les serveurs se retirent avec la carafe. Le président se lève et dit « Monsieur le vice-président, la Reine! ». Puis le V.P.C.M. officier se lève, et dit "Messieurs, Mesdames, la Reine! »
- Alors, tous se lèvent; La musique joue alors les sept premières et les sept dernières mesures musicales de "God saves the Queen". Après la musique, tous disent "La Reine, " puis reprennent place.

Protocole - Toasts (suite)

- On joue à tour de rôle et en ordre de séniorité des unités la marche régimentaire de chacun des invités. Chacun se fait un devoir de se lever et de porter son verre à la santé de son affiliation /unité.
- Seuls les membres concernés par le toast se lèvent.

Protocole - Toasts (Suite)

- Marine
 - Toast à la reine
 - Toast à la marine
- Armée
 - Toast à la reine
 - Unité affilié
- Aviation
 - Toast à la reine
 - Toast de l'aviation

Protocole - Toasts (suite)

- La tradition veut que les gens de la marine restent assis pour tous les toasts, sauf le cœur de chêne.
- Les pilotes ayant reçus leurs « ailes » se lèvent sur leur chaise lors du toast de l'aviation, également par tradition.

Protocole (suite)

- Après les toasts, aura lieu la parade des chefs, où le chef cuisinier et le « stewart » sont présentés et invités par le P.C.M. à rejoindre la table d'honneur pour prendre un verre.
- Après les toasts, on sert le café. Le P.C.M. demande le silence et donne la parole au dignitaire pour débiter les allocutions et par la suite aux commandants et présidents.



Protocole (suite)

- Le signal indiquant la fin du repas est donné par le P.C.M. qui se lève et reste debout jusqu'à ce que tout le monde l'ait remarqué.
- Personne ne doit quitter la salle avant la table d'honneur.

Tenue

- Officiers et sous-officiers: tenue de gala ou uniforme des Forces Canadiennes avec la chemise blanche et la boucle noire (nœud papillon)
- Cadets: uniforme avec chemise d'élément et cravate, chemise blanche et nœud papillon noir ou gilet de marin
- Civils: tenue de ville appropriée
- On ne porte pas de coiffure.

Soirée dansante



Soirée dansante

- Début 21h30 fin 24h00
- Aucun départ avant 23h30
- On avise ses officiers avant de quitter
- Prévoir vestiaire 2,50\$
- Aucune permission pour se changer, sans exception !
- On se doit de respecter l'uniforme. Les normes s'appliquent partout, en tout temps.

Soirée dansante – (suite)

- Exemples:
 - On peut enlever sa vareuse, mais on doit alors enlever sa cravate et déboutonner son premier bouton de chemise.
 - On ne relève pas le col de sa chemise.
 - On ne déboutonne pas d'autres boutons.
 - Etc, etc, etc.
- Dans le doute, vérifiez avec un officier.

The background of the slide features three large, faded crests. On the left is the crest of the Royal Canadian Mounted Police (RCMP), showing a bison head and a crown. In the center is the crest of the Canadian Air Force, featuring a maple leaf and a crown. On the right is the crest of the Royal Canadian Air Cadets, showing a winged figure and a crown. A banner at the bottom of the crests contains the Latin motto "SERVIRE ACERPORI" and the French motto "UN AIR CADETS UN ROYALE DU CANADA".

Seulement 15 \$

Fin !